



# Nabztag Numbers Magic Card Trick




2 3 6 7 10 11 14 15  
 18 19 22 23 26 27 30 31  
 34 35 38 39 42 43 46 47  
 50 51 54 55 58 59 62 63

[www.nabzone.com](http://www.nabzone.com)



8 9 10 11 12 13 14 15  
 24 25 26 27 28 29 30 31  
 40 41 42 43 44 45 46 47  
 56 57 58 59 60 61 62 63

[www.nabzone.com](http://www.nabzone.com)




4 5 6 7 12 13 14 15  
 20 21 22 23 28 29 30 31  
 36 37 38 39 44 45 46 47  
 52 53 54 55 60 61 62 63

[www.nabzone.com](http://www.nabzone.com)

Fold the sheets in two, Glue the back and  
 Cut out the following 6 cards for this trick.

Pliez les pages en deux, Collez le verso et  
 Découpez les 6 cartes pour réaliser le tour.




16 17 18 19 20 21 22 23

24 25 26 27 28 29 30 31

48 49 50 51 52 53 54 55

56 57 58 59 60 61 62 63

[www.nabzone.com](http://www.nabzone.com)




1 3 5 7 9 11 13 15

17 19 21 23 25 27 29 31

33 35 37 39 41 43 45 47

49 51 53 55 57 59 61 63

[www.nabzone.com](http://www.nabzone.com)



32 33 34 35 36 37 38 39

40 41 42 43 44 45 46 47

48 49 50 51 52 53 54 55

56 57 58 59 60 61 62 63

[www.nabzone.com](http://www.nabzone.com)

#### Le tour se déroule ainsi :

Donnez les 6 cartes à une personne de l'assemblée.

Demandez-lui de :

- Regarder les cartes
- Choisir un nombre qui apparaît au sur une des cartes, puis...
- Faire 2 piles: une qui contient les cartes où le nombre choisi apparaît, et l'autre avec les cartes sans ce nombre.

Avec un peu de concentration, vous annoncez le nombre choisi !

#### Quel-est le truc ?

C'est très simple, il suffit de prendre la pile des cartes qui contiennent le nombre choisi et d'additionner les nombres en haut à gauche de chacune des cartes. Cette somme correspond au nombre choisi. Par exemple, si la personne choisit le nombre 21, elle doit sélectionner le 3 cartes contenant ce nombre.

Ces cartes ont "1", "4" and "16" dans leur coin haut gauche.

En additionnant ces 3 nombres, vous obtenez 21.

#### Perform this trick as follows:

give the 6 cards to the person you're showing the trick to.

Ask them to:

- Look at the cards
  - Choose a number that occurs on at least one of the cards, and then
  - Make 2 piles: one with all the cards that contain the chosen number, and another with the cards that don't contain the number.
- A quick glance at the cards will tell you the number that they have chosen.

#### So how does this trick work?

The trick is to take the pile of cards that contains their number and simply add the upper-left number from each card.

The sum of these values will be the number that was chosen.

For example, if the person choose the number 21, they would hand you the 3 cards that contain this number.

These 3 cards have a "1", "4" and "16" as their upper-left numbers.

If you add these numbers together, you get 21.